

ООО «Фазиль Электро»

производство детского игрового и спортивного оборудования

www.fazel.ru

E-mail: fazelectro@mail.ru


Скамья детская

СКД-Черепаха

Для детей в возрасте от 3х лет

ПАСПОРТ

СКДЧ-1.00.00.00ПС



Краснодар 2018

ООО «Фазиль Электро»

производство детского игрового и спортивного оборудования

www.fazel.ru

E-mail: fazelectro@mail.ru


Скамья детская

СКД-Черепаша

Для детей в возрасте от 3х лет

ПАСПОРТ

СКДЧ-1.00.00.00ПС



Краснодар 2018

Содержание

1. Основные сведения об изделии.
2. Основные технические данные.
3. Комплектность.
4. Свидетельство о приемке.
5. Свидетельство об упаковке.
6. Гарантийные обязательства.
7. Рекламации.
8. Сведения о хранении.
9. Учет неисправностей при эксплуатации.
10. Учет технического обслуживания.
11. Сведения о ремонте.
12. Инструкция по монтажу.
13. Правила безопасной эксплуатации игрового комплекса.
14. Инструкция по осмотру и проверке оборудования перед началом эксплуатации.
15. Инструкция по осмотру, обслуживанию и ремонту оборудования.
16. Особые отметки.

- 1 Основные сведения об изделии**
- 1.1 Наименование Скамья детская
- 1.2 Предприятие ООО «Фазиль Электро», г.Краснодар, ул. Демуса 50
- 1.3 Заводской номер СКДЧ-1
- 1.4 Дата выпуска _____
- 1.5 Скамья предназначена для детей в возрасте от 3х лет.

- 2 Основные технические данные**
- 2.1 Размеры 1200x940x620мм
- 2.2 Вес 20 кг.

3 Комплектность

№	Обозначение	Наименование	Кол-во	Примечание
1	СКДУ-1.01	Панцирь черепахи	1	
2	СКДУ-1.02	Черепаша	1	
3	СКДУ-1.03	Боковина лавочки	2	
4	СКДУ-1.04	Глаза черепахи	2	
5	СКДУ-1.05	Соединительная планка	2	
6	СКДУ-1.06	Сиденье лавочки	2	
7	СКДУ-1.07	Закладная под бетонирование	4	L=335мм D=21,3мм

Метизы\ колпачки

Наименование	Количество	Наименование	Количество
Болт М6х30 мебельный	12	Гайка М6 со стопорным кольцом	18
Уголок 45х45 оцинкованный	8	Болт М6х65 мебельный	2
Гайка-втулка плоская М6х12	4	Болт М6х16 мебельный	4
Болт М6х35 мебельный	4	Колпачок на гайку М6	18

4 Свидетельство о приемке.

Скамья детская, заводской номер СКДЧ-1 соответствует ГОСТ Р ГОСТ Р 52169-2012, ГОСТ Р 52301-2013 и признан годным к эксплуатации.

М.П.

Дата выпуска _____

личная подпись _____

инициалы и фамилия _____

5 Свидетельство об упаковке

Скамья детская

наименование изделия, обозначение

Заводской номер СКДЧ-1 упакован ООО «Фазиль-Электро»,

г. Краснодар, ул. Демуса 50

наименование предприятия, проводившего упаковку

согласно требованиям нормативных документов

М.П.

Дата упаковки _____

Упаковку провел _____
личная подпись, инициалы, фамилия

Дата продажи _____ М.П.

Продавец

6 Гарантийные обязательства

Предприятие-изготовитель гарантирует соответствие Скамьи детской, заводской номер СКДЧ-1 требованиям ГОСТ Р 52169-2012, ГОСТ Р 52301-2013 при соблюдении эксплуатантом (владельцем) правил монтажа, эксплуатации, транспортирования и хранения.

Срок гарантии на изделие 12 месяцев со дня поставки (продажи) изделия эксплуатанту (владельцу) и не более 18 месяцев со дня приемки (изготовления).

Производитель не несет ответственности за поломки и неисправности, обнаруженные в пределах гарантийного срока, если они произошли вследствие нарушения правил монтажа, транспортирования и хранения оборудования, нормального износа товара или его частей, неправильной его эксплуатацией, ненадлежащей эксплуатации владельцем или третьими лицами.

7 Рекламация

В случае обнаружения дефектов или поломок оборудования в период гарантийного срока по вине изготовителя (поставщика) составляются Акт-рекламация. Акт-рекламация должен содержать:

- наименование оборудования, заводской номер и дату выпуска;
- даты получения, монтажа и ввода в эксплуатацию;
- общее время работы, ч;
- сведения об имевшихся неисправностях.

8 Сведения о хранении

Продукты питания		Завтрак							Завтрак2							Обед							Полдник							Ужин							Расход продуктов питания (количество) операция	
		03.05	13.03	29.06	61.03	52.04	61.02	49.12	54.01	09.01	10.08	40.01	42.02	59.02	49.05	53.01	54.03	58.07	53.02	61.03	На 1-го довол. (р)	На все дово льяству ющихся (кг)	Код															
Наименование продукта	Ед. изм	Салат из сол еных о груцов с лук ом	Суп мо лочный пшенич ый	Запек анок т борожк ав со сметан ой	Хлеб пшеничн ый	Кофейн ый напиток	Хлеб пшеничн ый с м асло м и сыро м	Напиток из г руди д инки	Пирож е	Салат из све жих ово щей	Суп ка шевый с мясны м фри кадель камин	Запек анок ка ртофель ная с мясом	Томатный со ус	Хлеб р жавной	Компот из су шенных фруктов в	Кефир	Пирож ки с рыб лочками	Рябленны е запеч енные	Молоко	Хлеб пшеничн ый	На 1-го довол. (р)	На все дово льяству ющихся (кг)	Код															
								166,6667/15			2,5/0,285		7,5/0,675			13/1,17					166,6667	10	1,17	05.72														
											2,5/1,17		204/18,36									334	30,06	05.83														
																						68,33	5,7	05.85														

9 Учет неисправностей при эксплуатации

Дата	Установки на хранение	Снятие с хранения	Кто утверждает МТ	Ярина Т.А.	Принятые меры по устранению неисправности (Расход ЗИП, направление акта-рекламации)	Дата отказа изделия, его составной части ли элемента конструкции	Характер(внешн ее проявление неисправности)	Время работы отказавшей составной части или элемента конструкции, ч	Самоходова П.А.	Итого на всех довольствующихся: 205,313	Количество продуктов питания, подлежащих закладке	
											Завтрак2	Обед

Количество продуктов питания, подлежащих закладке

19.12.2019 0:00:48

20 ДЕКАБРЯ 2019 г. МБОУ МО г.Краснодар "Детский сад №33" Сад стр.3 из 3

10 Учет технического обслуживания

Продукты питания	Наименование		Ед. изм.	Количество	Должность, фамилия инициалы и подпись ответственного лица
	03.05	13.03			
Завтрак	Салат из овощей с луком	Суп молочный пшенный	03.05	13.03	29.06
		Запеканка творожная сметаной		61.03	52.04
		Хлеб пшеничный		61.02	49.12
		Напиток из фруктов		54.01	03.01
		Суп картофельный		40.01	42.02
		Запеканка творожная сметаной		59.02	49.05
	Сметана		63.33/5.6997		

11 Сведения о ремонте

Наименование составной части изделия или элемента конструкции	Основание для проведения ремонта	Дата	Выход из ремонта	Время наработки до ремонта, ч	Наименование организации, проводившей ремонт	Должность, фамилия инициалы и подпись ответственного лица	Расход продуктов питания (количество)		Код		
							На -то довол. (гр)	На все хозяйство (кг)			
Итого на всех довольствующихся: 206,006				2.5/0.225	130/11.7	204/18.36	7.5/0.675	13/1.17	13	1.17	05.72
				10	0.9	05.74					
				34	30.06	05.83					
				63.33	5.7	05.85					

19.12.2019 7:29:33

20 ДЕКАБРЯ 2019 г. МБДОУ МО г.Краснодар "Детский сад №33" Сад. стр. 3

12 Инструкция по монтажу

12.1 Сборка и монтаж скамьи может проводиться предприятием- изготовителем или другими юридическими и физическими лицами, располагающими необходимой для этого материально- технической базой и квалификацией

12.2 Установка лавочки производится на ровной площадке, свободной от насаждений. Размер площадки не менее 2865x2620мм.

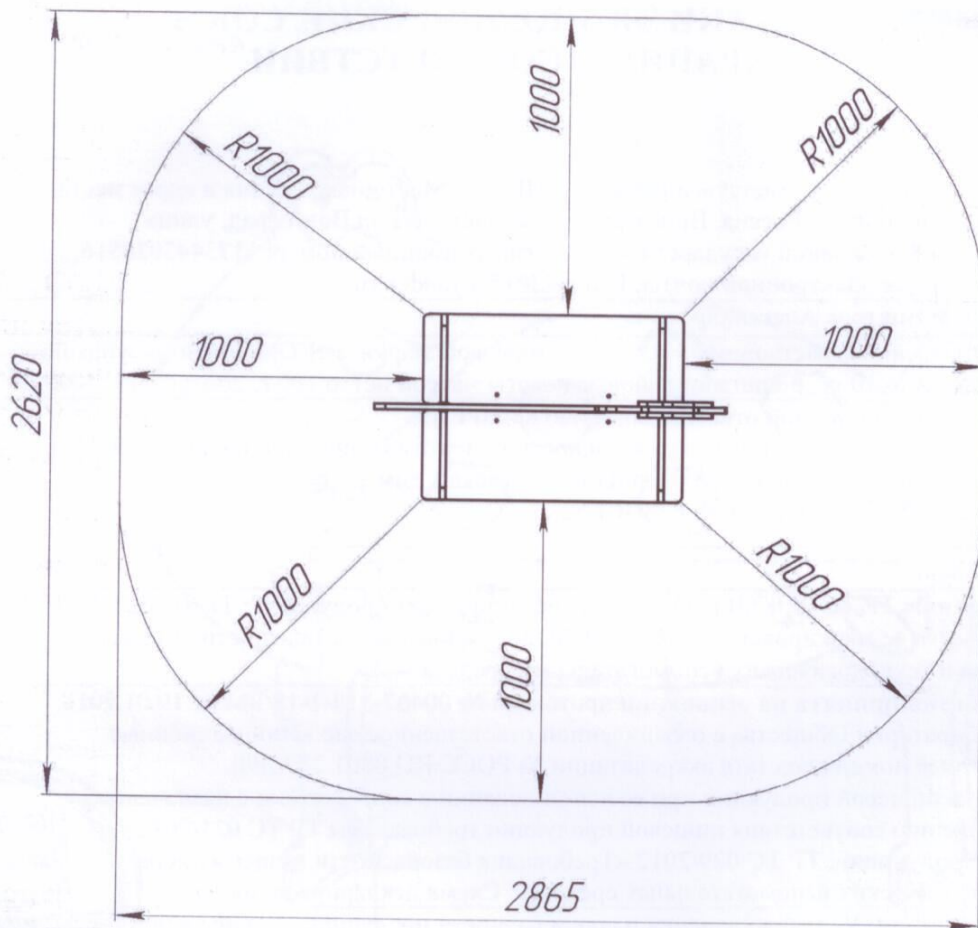


Рисунок 1 - Зона безопасности

12.3 Перед началом монтажа необходимо:

- изучить документацию;
- проверить комплектность согласно разделу 3 настоящего паспорта;
- законсервированные поверхности должны быть расконсервированы;
- при проведении монтажных работ необходимо соблюдать требования безопасности.

12.4 Сборка скамьи производится согласно схеме, представленной на рисунке 2.

Позиции - см. комплектность раздел 3.

12.5 Условия бетонирования:

1. Подготовить 4 ямки размером 200x200 мм и глубиной 350мм.
2. Засыпать на дно 50мм щебнем фракцией 10-30мм.

3. Установить скамью на место. Глубина установки закладных деталей скамьи- 300мм.
4. Бетонировать раствором марки М150-М200, оставляя 50мм по глубине ямок под засыпку грунтом.
5. Засыпать грунтом бетон до уровня земли.

Общие требования к сборке:

- Все гайки должны быть закрыты декоративными пластиковыми колпачками.

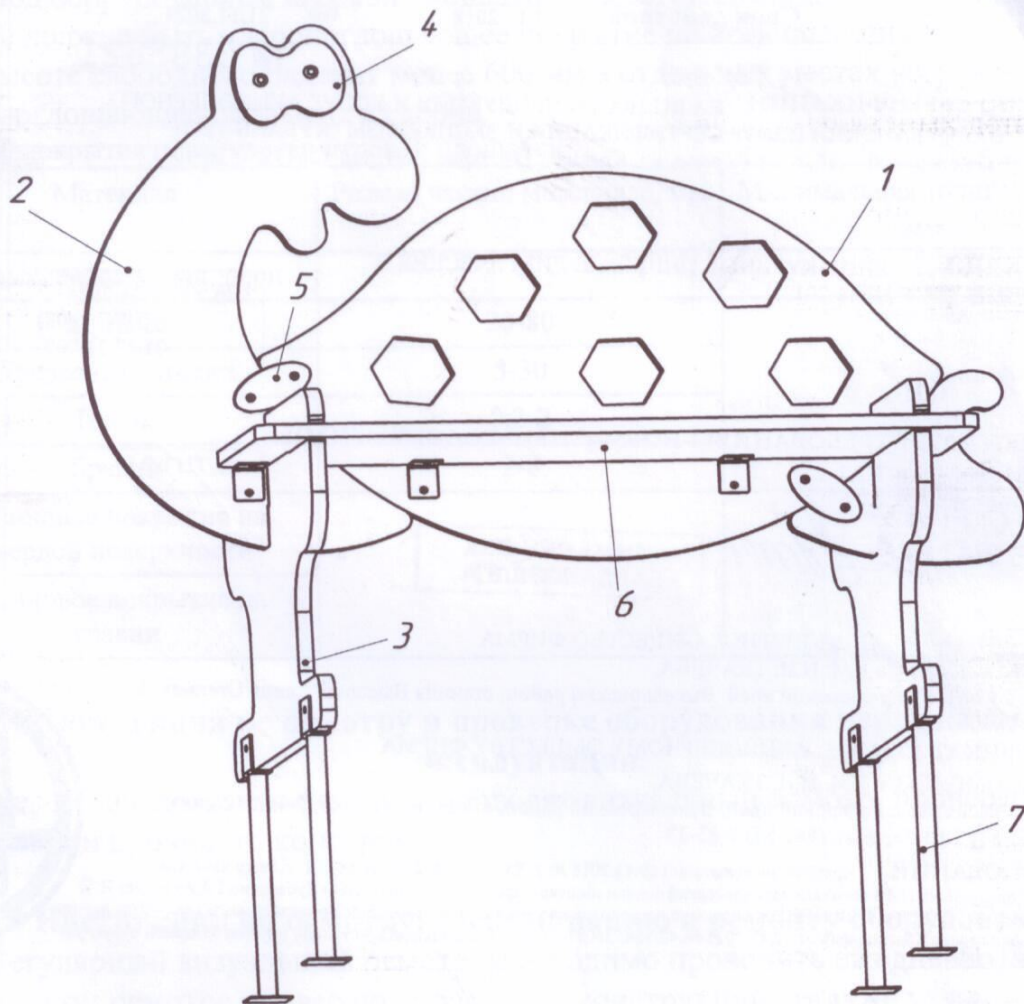


Рисунок 2- схема сборки

13 Правила безопасной эксплуатации игрового оборудования

- 13.1 Скамья предназначена для детей в возрасте от 3х лет.
- 13.2 Дети до семи лет должны находиться на детской площадке под присмотром родителей, воспитателей или сопровождающих взрослых.
- 13.3 Скамья используется на детских игровых площадках без постоянного наблюдения оперативным персоналом. В целях обеспечения безопасной

эксплуатации оборудования эксплуатант (владелец) должен ежедневно проводить регулярный визуальный осмотр.

13.4 Если во время осмотра будут обнаружены какие-либо неполадки, то они должны быть немедленно устранены, а если это невозможно, то оборудование должно быть закрыто для детей.

13.5 На поверхности игровой площадки не должно быть посторонних предметов, острых элементов, выступов и травмирующих включений.

13.6 Материалы поверхности детской игровой площадки с низким ударопоглощающими свойствами используют только вне области приземления.

13.7 Под оборудованием игровой площадки с высотой свободного падения более 600 мм должно быть ударопоглощающее покрытие по всей области приземления. При высоте свободного падения менее 600 мм в отдельных местах устраивают ударопоглощающее покрытие из дерна.

Пример покрытия поверхности игровой площадки

Материал	Размер частиц материала, мм	Минимальная толщина слоя, мм
Разрыхленная земля, дерн	—	—
Мульча	20-80	300
Древесные опилки	5-30	
Песок	0,2-2	
Гравий	2-8	
Резиновое покрытие на твердой поверхности	Плитка	40
Резиновое покрытие на гравии		

14 Инструкция по осмотру и проверке оборудования перед началом эксплуатации

Перед началом эксплуатации проводят визуальный осмотр, проверяют узлы крепления и прочность конструкции.

15 Инструкция по осмотру, обслуживанию и ремонту оборудования

15.1 Регулярный визуальный осмотр необходимо проводить ежедневно, при ежедневном осмотре проверяют прочность конструкций, а также узлы крепления.

15.2 Функциональный осмотр необходимо проводить один раз в три месяца. При функциональном осмотре проверяют устойчивость конструкции, прочность узлов крепления.

15.3 Ежегодный основной осмотр проводят с периодичностью один раз в 12 месяцев.

16 Особые отметки

Производитель оставляет за собой право вносить конструктивные изменения в оборудование, поэтому размеры, масса и конструктивные элементы могут незначительно отличаться от указанных в паспорте.