

Сюжетно - ролевые игры

Сюжетно-ролевые игры являются наиболее характерными играми дошкольников и занимают значительное место в их жизни. Отличительной особенностью сюжетно-ролевой игры является то, что ее создают сами дети, а их игровая деятельность носит ярко выраженный самостоятельный и творческий характер. Дети самостоятельно выбирают тему, время, место, линию ее развития, решают, как станут раскрывать роли и тому подобное. Каждый ребенок свободен в выборе средств воплощения образа. Используя воображение и фантазию, ребенок реализует свой замысел, это позволяет ему самостоятельно включаться в те сферы человеческой деятельности, которые в реальной жизни еще долго будут ему недоступны. Объединяясь в сюжетно-ролевой игре, дети по своей воле выбирают партнеров, сами устанавливают игровые правила, следуют за их выполнением, регулируют взаимоотношения.

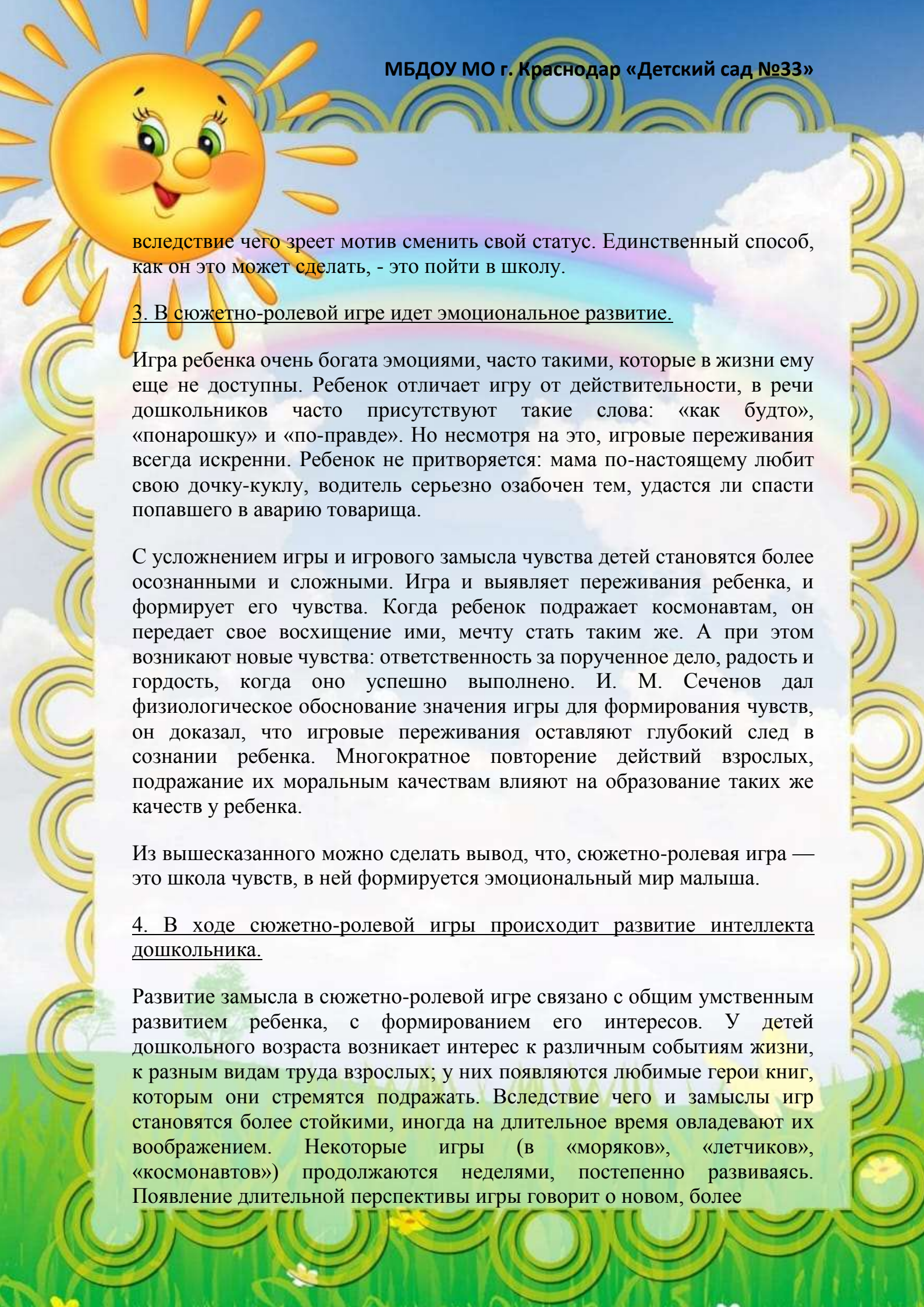
Основными особенностями сюжетно-ролевой игры являются:

1.Соблюдение правил.

Правила регламентируют действия ребенка и воспитателя и говорят, что иногда надо делать то, чего совсем не хочется. Взрослым сложно сделать то, что им не нравится, а ребенку это в сотни раз сложнее. Просто так умение действовать по правилу у ребенка не появляется. Важным этапом дошкольного развития является сюжетно-ролевая игра, где подчинение правилу вытекает из самой сути игры. Осваивая в игре правила ролевого поведения, ребенок осваивает и моральные нормы, заключенные в роли. Дети осваивают мотивы и цели деятельности взрослых, их отношение к своему труду, к событиям и явлениям общественной жизни, к людям, вещам: в игре формируется положительное отношение к образу жизни людей, к поступкам, нормам и правилам поведения в обществе.

2. Социальный мотив игр.

Социальный мотив закладывается в сюжетно-ролевой игре. И фа — это возможность для ребенка оказаться в мире взрослых, самому разобраться в системе взрослых отношении. Когда игра достигает своего пика, то ребенок становится недостаточно заменять отношения игре;..



вследствие чего зреет мотив сменить свой статус. Единственный способ, как он это может сделать, - это пойти в школу.

3. В сюжетно-ролевой игре идет эмоциональное развитие.

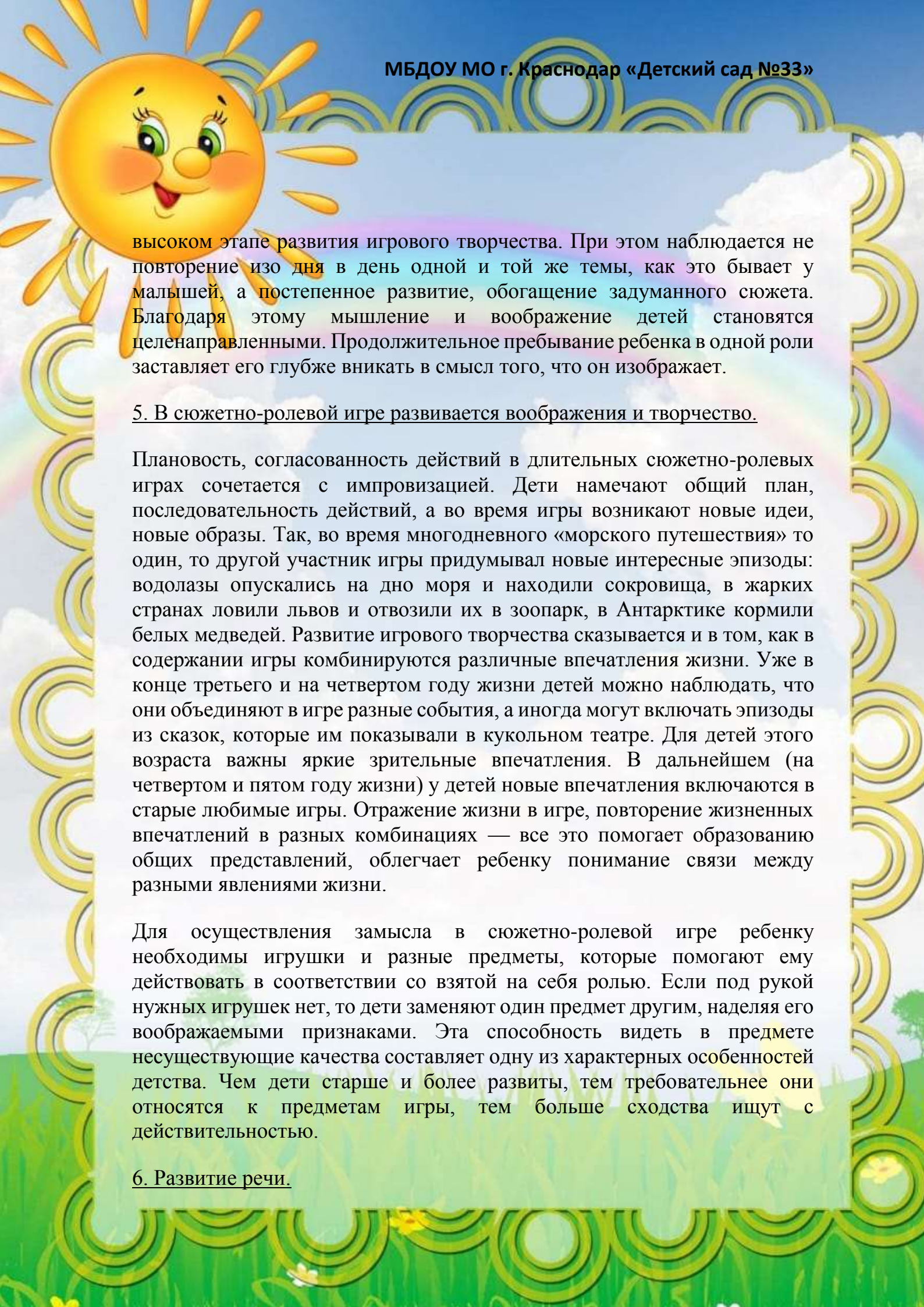
Игра ребенка очень богата эмоциями, часто такими, которые в жизни ему еще не доступны. Ребенок отличает игру от действительности, в речи дошкольников часто присутствуют такие слова: «как будто», «понарошку» и «по-правде». Но несмотря на это, игровые переживания всегда искренни. Ребенок не притворяется: мама по-настоящему любит свою дочку-куклу, водитель серьезно озабочен тем, удастся ли спасти попавшего в аварию товарища.

С усложнением игры и игрового замысла чувства детей становятся более осознанными и сложными. Игра и выявляет переживания ребенка, и формирует его чувства. Когда ребенок подражает космонавтам, он передает свое восхищение ими, мечту стать таким же. А при этом возникают новые чувства: ответственность за порученное дело, радость и гордость, когда оно успешно выполнено. И. М. Сеченов дал физиологическое обоснование значения игры для формирования чувств, он доказал, что игровые переживания оставляют глубокий след в сознании ребенка. Многократное повторение действий взрослых, подражание их моральным качествам влияют на образование таких же качеств у ребенка.

Из вышесказанного можно сделать вывод, что, сюжетно-ролевая игра — это школа чувств, в ней формируется эмоциональный мир малыша.

4. В ходе сюжетно-ролевой игры происходит развитие интеллекта дошкольника.

Развитие замысла в сюжетно-ролевой игре связано с общим умственным развитием ребенка, с формированием его интересов. У детей дошкольного возраста возникает интерес к различным событиям жизни, к разным видам труда взрослых; у них появляются любимые герои книг, которым они стремятся подражать. Вследствие чего и замыслы игр становятся более стойкими, иногда на длительное время овладевают их воображением. Некоторые игры (в «моряков», «летчиков», «космонавтов») продолжаются неделями, постепенно развиваясь. Появление длительной перспективы игры говорит о новом, более




высоком этапе развития игрового творчества. При этом наблюдается не повторение изо дня в день одной и той же темы, как это бывает у малышей, а постепенное развитие, обогащение задуманного сюжета. Благодаря этому мышление и воображение детей становятся целенаправленными. Продолжительное пребывание ребенка в одной роли заставляет его глубже вникать в смысл того, что он изображает.

5. В сюжетно-ролевой игре развивается воображения и творчество.

Плановость, согласованность действий в длительных сюжетно-ролевых играх сочетается с импровизацией. Дети намечают общий план, последовательность действий, а во время игры возникают новые идеи, новые образы. Так, во время многодневного «морского путешествия» то один, то другой участник игры придумывал новые интересные эпизоды: водолазы опускались на дно моря и находили сокровища, в жарких странах ловили львов и отвозили их в зоопарк, в Антарктике кормили белых медведей. Развитие игрового творчества сказывается и в том, как в содержании игры комбинируются различные впечатления жизни. Уже в конце третьего и на четвертом году жизни детей можно наблюдать, что они объединяют в игре разные события, а иногда могут включать эпизоды из сказок, которые им показывали в кукольном театре. Для детей этого возраста важны яркие зрительные впечатления. В дальнейшем (на четвертом и пятом году жизни) у детей новые впечатления включаются в старые любимые игры. Отражение жизни в игре, повторение жизненных впечатлений в разных комбинациях — все это помогает образованию общих представлений, облегчает ребенку понимание связи между разными явлениями жизни.

Для осуществления замысла в сюжетно-ролевой игре ребенку необходимы игрушки и разные предметы, которые помогают ему действовать в соответствии со взятой на себя ролью. Если под рукой нужных игрушек нет, то дети заменяют один предмет другим, наделяя его воображаемыми признаками. Эта способность видеть в предмете несуществующие качества составляет одну из характерных особенностей детства. Чем дети старше и более развиты, тем требовательнее они относятся к предметам игры, тем больше сходства ищут с действительностью.

6. Развитие речи.



В создании образа особенно велика роль слова. Слово помогает ребенку выявить свои мысли и чувства, понять переживания партнеров, согласовать с ними свои действия. Развитие целенаправленности, способности комбинирования связано с развитием речи, со все возрастающей способностью облекать в слова свои замыслы.

Между речью и игрой существует двусторонняя связь. С одной стороны, речь развивается и активизируется в игре, а с другой — сама игра развивается под влиянием развития речи. Ребенок словом обозначает свои действия, и этим самым осмысливает их; словом он пользуется и чтобы дополнить действия, выразить свои мысли и чувства. В старшем дошкольном возрасте иногда целые эпизоды игры создаются с помощью слова. Особенно заметна роль слова в так называемых режиссерских играх, где ребенок не берет на себя роли, как в обычной игре, а передвигает кукол и другие игрушки, говорит за них. Элемент режиссуры содержится в каждой игре с куклами. «Мама» говорит и действует и за себя, и за свою дочку-куклу.

Предлагаем Вашему вниманию перечень наиболее популярных сюжетно-ролевых игр:

«Дом, семья»

Задачи: Побуждать детей творчески воспроизводить в играх быт семьи. Совершенствовать умение самостоятельно создавать для задуманного сюжета игровую обстановку. Раскрывать нравственную сущность деятельности взрослых людей: ответственное отношение к своим обязанностям, взаимопомощь и коллективный характер труда.

Игровые действия: Игровые проблемные ситуации: «Когда мамы и папы нет дома» (забота о младших, выполнение посильной домашней работы), «Мы готовимся к празднику» (совместные дела с семьей), «Встречаем гостей» (правила приема гостей, поведение в гостях), «Наш выходной день», «Прогулка в лес», «Семейный обед» и др. Вносить в игру элементы труда: стирка кукольного белья, починка одежды, уборка помещения. По ходу игры подбирать, менять игрушки, предметы, конструировать

«Поездка в лес за грибами»

Задачи: Побуждение детей творчески воспроизводить в играх быт семьи. Совершенствование умения самостоятельно создавать для задуманного сюжета игровую обстановку.

Игровые действия: Дети помогают собраться в поездку. Мама проверяет, как дети оделись. Папа ведёт машину, рулит, подаёт сигнал, устраняет неполадки, делает остановки, объявляет их. В лесу родители проверяют детей, знают ли они названия грибов и ягод, какие ядовитые, а какие съедобные.

Предварительная работа: Беседы о взаимоотношениях в семье. Куклы, игрушечная посуда, мебель, игровые атрибуты (передники, косынки), предметы-заместители. Чтение художественной литературы. Рассматривание иллюстраций по теме. Изготовление атрибутов к игре.

игровую обстановку с помощью игровых модулей, использовать собственные самodelки, применять природный материал.

Игровой материал: предметы домашнего обихода, куклы.

«Поездка в лес за грибами»

Задачи: Побуждение детей творчески воспроизводить в играх быт семьи. Совершенствование умения самостоятельно создавать для задуманного сюжета игровую обстановку.

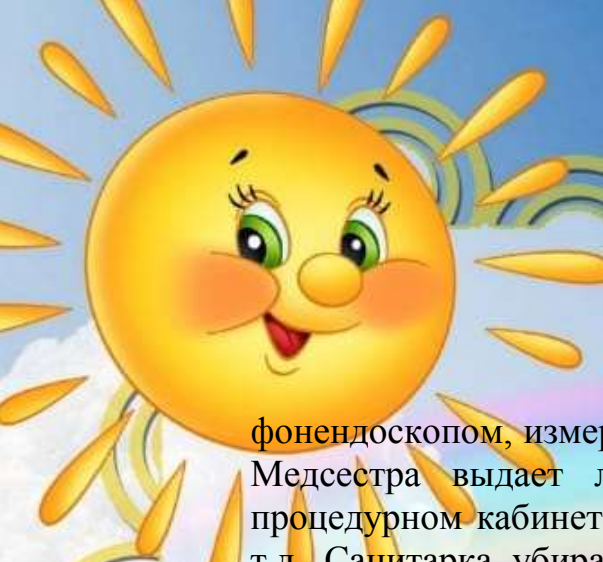
Игровые действия: Дети помогают собраться в поездку. Мама проверяет, как дети оделись. Папа ведёт машину, рулит, подаёт сигнал, устраняет неполадки, делает остановки, объявляет их. В лесу родители проверяют детей, знают ли они названия грибов и ягод, какие ядовитые, а какие съедобные.

Предварительная работа: Беседы о взаимоотношениях в семье. Куклы, игрушечная посуда, мебель, игровые атрибуты (передники, косынки), предметы-заместители. Чтение художественной литературы. Рассматривание иллюстраций по теме. Изготовление атрибутов к игре.

«Больница»

Задачи: вызвать у детей интерес к профессиям врача, медсестры; воспитывать чуткое, внимательное отношение к больному, доброту, отзывчивость, культуру общения.

Игровые действия: Больной поступает в приемный покой. Медсестра регистрирует его, проводит в палату. Врач осматривает больных, внимательно выслушивает их жалобы, задает вопросы, прослушивает



фонендоскопом, измеряет давление, смотрит горло, делает назначение. Медсестра выдает лекарства больным, измеряет температуру, в процедурном кабинете делает уколы, перевязки, обрабатывает раны и т.д. Санитарка убирает в палате, меняет белье. Больных посещают родные, друзья.

Предварительная работа: см. «Поликлиника»

Игровой материал: халаты, шапки, карандаш и бумага для рецептов, фонендоскоп, тонометр, градусник, вата, бинт, пинцет, ножницы, губка, шприц, мази, таблетки, порошки и т.д.


«Детский сад»

Задачи: расширить и закрепить представления детей о содержании трудовых действий сотрудников детского сада.

Игровые действия: Воспитатель принимает детей, беседует с родителями, проводит утреннюю зарядку, занятия, организует игры... Младший воспитатель следит за порядком в группе, оказывает помощь воспитателю в подготовке к занятиям, получает еду... Логопед занимается с детьми постановками звуков, развитием речи... Муз. руководитель проводит муз. деятельность. Врач осматривает детей, слушает, делает назначения. Медсестра взвешивает, измеряет детей, делает прививки, уколы, дает таблетки, проверяет чистоту групп, кухни. Повар готовит еду, выдает ее помощникам воспитателя.

Игровые ситуации: «Утренний прием», «Наши занятия», «На прогулке», «Музыкальные развлечения», «Мы спортсмены», «Осмотр врача», «Обед в д/саду» и др.

Предварительная работа: Наблюдение за работой воспитателя, помощника воспитателя. Беседа с детьми о работе воспитателя, помощника воспитателя, повара, медсестры и др. работников д/сада. Экскурсия-осмотр музыкального (физкультурного) зала с последующей беседой о работе муз. руководителя (физ. рук.). Экскурсия-осмотр мед. кабинета, наблюдение за работой врача, беседы из личного опыта детей. Осмотр кухни, беседа о техническом оборудовании, облегчающем труд работников кухни. Игра-драматизация по стихотворению Н.Забилы «Ясочкин садик» с использованием игрушек. Составление детьми рассказов на тему «Мой самый лучший день в детском саду». Чтение рассказа Н. Артюховой «Компот» и беседа о труде дежурных. Показ с помощью Петрушки сценок на темы «Наша жизнь в детском саду», «Хороший и плохой поступок». Подбор и изготовление игрушек для ролей муз. работника, повара, помощника воспитателя, медсестры.



Игровой материал: тетрадь для записи детей, куклы, мебель, посуда кухонная и столовая, наборы для уборки, мед. инструменты, одежда для повара, врача, медсестры и др.

«Школа»

Задачи: Расширять знания детей о школе. Помогать детям в овладении выразительными средствами реализации роли (интонация, мимика, жесты). Самостоятельно создавать для задуманного игровую обстановку. Способствовать формированию умения творчески развивать сюжеты игры. Помогать детям усвоить некоторые моральные нормы. Воспитывать справедливые отношения. Упрочить формы вежливого обращения. Воспитывать дружбу, умение жить и работать в коллективе.

Игровые действия: Учитель ведет уроки, ученики отвечают на вопросы, рассказывают, считают. Директор (завуч) присутствует на уроке, делает записи в своей тетради (воспитатель в роли директора может вызвать к себе в кабинет учителя, дать советы), завуч составляет расписание уроков. Техничка следит за чистотой в помещении, дает звонок. Учить строить игру по предварительному коллективно составленному плану-сюжету. Поощрять сооружение взаимосвязанных построек (школа, улица, парк), правильно распределять при этом обязанности каждого участника коллективной деятельности.

Предварительная работа: Беседа о школьных принадлежностях с использованием иллюстрированного материала. Загадки о школе, школьных принадлежностях. Чтение детям произведений С.Маршака «Первое сентября», Алексина «Первый день», В. Воронковой «Подружки идут в школу», Э. Мошковской «Мы играем в школу». Заучивание стихотворений А. Александровой «В школу», В. Берестов «Считалочка». Встреча с выпускниками детского сада (организация досуга). Изготовление атрибутов к игре (портфели, тетради, книжки-малышки, расписание...)

Игровой материал: портфели, книги, тетради, ручки, карандаши, указка, карты, школьная доска, стол и стул учителя, глобус, журнал для учителя, повязки для дежурных.

«Магазин»

Задачи: вызвать у детей интерес к профессии продавца, формировать навыки культуры поведения в общественных местах, воспитывать дружеские взаимоотношения.

Игровые действия: Водитель привозит на машине товар, грузчики разгружают, продавцы разлаживают товар на полках. Директор следит за порядком в магазине, заботится о том, чтобы в магазин во время завозился товар, звонит на базу, заказывает товар. Приходят покупатели. Продавцы предлагают товар, показывают, взвешивают. Покупатель оплачивает покупку в кассе, получает чек. Кассир получает деньги, пробивает чек, дает покупателю сдачу, чек. Уборщица убирает помещение.

Игровые ситуации: «Овощной магазин», «Одежда», «Продукты», «Ткани», «Сувениры», «Книги», «Спортивные товары», «Мебельный магазин», «Магазин игрушек», «Зоомагазин», «Головные уборы», «Цветочный магазин», «Булочная» и др.

Предварительная работа: Экскурсия в магазин. Наблюдение за разгрузкой товара в овощном магазине. Беседа с детьми о проведенных экскурсиях. Чтение литературных произведений: Б. Воронько «Сказка о необычных покупках» и др. Этическая беседа о поведении в общественных местах.

Встреча детей с мамой, которая работает продавцом в магазине. Составление детьми рассказов на тему «Что мы умеем?»: «Как купить хлеб в булочной?», «Как перейти дорогу, чтобы попасть в магазин?», «Где продают тетради, карандаши?» и т.д. Изготовление с детьми атрибутов к игре (конфеты, деньги, кошельки, пластиковые карты, ценники и т.д.).


Игровой материал: весы, касса, халаты, шапочки, сумки, кошельки, ценники, товары по отделам, машина для перевозки товаров, оборудование для уборки.

«Строительство»

Задачи: формировать конкретные представления о строительстве, его этапах; закреплять знания о рабочих профессиях; воспитывать уважение к труду строителей; формировать умение творчески развивать сюжет игры.

Игровые действия: Выбор объекта строительства. Выбор строительного материала, способа его доставки на строительную площадку. Строительство. Дизайн постройки. Сдача объекта.

Предварительная работа. Чтение сказки «Теремок», произведений «Кто построил этот дом?» С. Баруздина, «Здесь будет город» А. Маркуши, «Как метро строили» Ф. Лева. Рассматривание картин,



иллюстраций о строительстве и беседы по содержанию. Беседа о технике безопасности на стройке. Рисование на тему «Строительство дома». Изготовление атрибутов для игр.

Игровой материал: планы строительства, различные строительные материалы, униформа, каски, инструменты, строительная техника, образцы материалов, журналы по дизайну, предметы-заместители.

«Салон красоты»

Задачи: расширить и закрепить знания детей о работе в «Салоне красоты», вызвать желание выглядеть красиво, воспитывать культуру поведения в общественных местах, уважение, вежливое обращение к старшим и друг к другу.

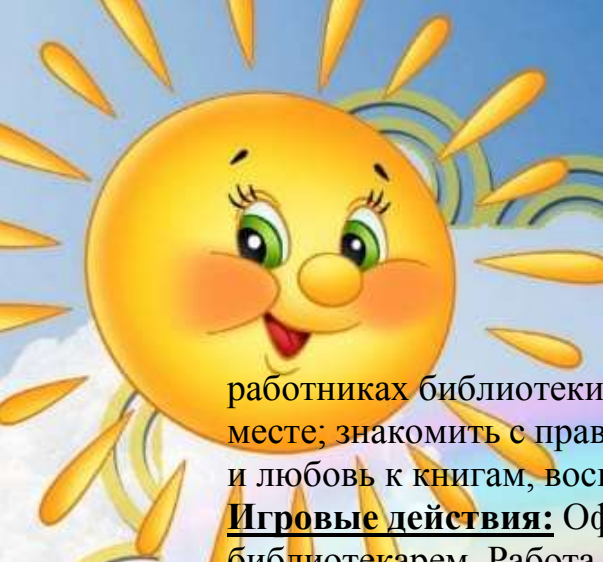
Игровые действия: Парикмахер моет волосы, причесывает, делает стрижки, красит волосы, бреет, освежает одеколоном. Мастер маникюра делает маникюр, покрывает ногти лаком, дает рекомендации по уходу за руками. Мастер косметического кабинета делает массаж лица, протирает лосьоном, смазывает кремом, красит глаза, губы и др. Кассир выбивает чеки. Уборщица подметает, меняет использованные полотенца, салфетки. Посетители вежливо здороваются с работниками салона, просят оказать услугу, советуются с мастерами, платят в кассу, благодарят за услуги.

Предварительная работа: Посещение детьми парикмахерской с родителями. Рассказы детей о том, что они делали в парикмахерской. Рассказ воспитателя о культуре поведения в общественных местах. Рассматривание альбома с образцами причесок. Рассматривание буклетов с образцами косметических средств. Дидактическая игра «Причешем куклу красиво». Дидактическая игра «Золушка собирается на бал». Прогулка к ближайшей парикмахерской. Изготовление атрибутов к игре с привлечением родителей (халаты, пелеринки, полотенца, салфетки и др.)

Игровой материал: зеркало, набор расчесок, бритва, ножницы, машинка для стрижки волос, фен для сушки, лак для волос, одеколон, лак для ногтей, детская косметика, альбом с образцами причесок, краска для волос, халаты, пелеринки, полотенца, касса, чеки, деньги, швабра, ведро.

«Библиотека»

Задачи: отображать в игре знания об окружающей жизни, показать социальную значимость библиотек; расширять представления о



работниках библиотеки, закреплять правила поведения в общественном месте; знакомить с правилами пользования книгой; пробуждать интерес и любовь к книгам, воспитывать бережное к ним отношение.

Игровые действия: Оформление формуляров читателей. Приём заявок библиотекарем. Работа с картотекой. Выдача книг. Читальный зал.

Предварительная работа: Экскурсия в библиотеку с последующей беседой. Чтение произведения С. Жупанина «Я – библиотекарь», открытие «Книжной мастерской» по ремонту книг. Выставка рисунков по мотивам прочитанных произведений.

Игровой материал: формуляры, книги, картотека

«Швейное ателье»

Задачи: расширить и закрепить знания детей о работе в швейном ателье, формировать первоначальное представление о том, что на изготовление каждой вещи затрачивается много труда, укреплять навыки общественного поведения, благодарить за оказанную помощь и заботу, развивать и укреплять дружеские взаимоотношения между детьми.

Игровые ситуации: «Салон шляп»

Игровые действия: выбор фасона, советы, делают заказ, снятие мерок, раскладка выкроек и крой, примерка, пошив изделий, их отделка, вышивка, глажение, швея сдает готовую продукцию на склад, оплата заказа, получение заказа.

Предварительная работа: Встреча с работниками швейного ателье (родители), беседа. Чтение произведений: С. Михалков «Заяц портной», Викторов «Я для мамы платье шила», Гринберг «Олин фартук». Дидактическая игра «Что у тебя шерстяное?» Рассматривание образцов тканей. Беседа «Что из какой ткани можно сшить?» Изготовление альбома «Образцы тканей». Рассматривание журналов мод. Аппликация «Кукла в красивом платье». Ручной труд «Пришей пуговицу». Изготовление атрибутов для игры с привлечением родителей (витрина, гладильные доски, наборы тканей, пуговиц, ниток, лекала выкроек и др.)

Игровой материал: разнообразные ткани на витрине, наборы, содержащие нитки, иголки, пуговицы, наперстки, 2-3 швейные машины, ножницы, выкройки (лекала), сантиметровая лента, стол раскрой, утюги, гладильные доски, фартуки для швеи, журнал мод, трюмо, квитанции.